

شرکت مهندسی هوشمند نیروی نابان



www.nabanbms.com



Nabanbms







01152322067



09339653923

کلید های هوشمند



کلید های لمسی :

از رایج ترین کلیدهای مدرن در طراحی داخلی محسوب می شوند. ظاهر زیبا این کلیدها که عمدتاً شیشه ای می باشند، درخشش خاصی روی دیوار به نمایش می گذارد. بدنه ای مستحکم دارد . در سه رنگ سفید، مشکی، طوسی این امکان را فراهم می آورد تا با هر سلیقه متناسب باشد. کلید پریز لوکس و کلید پریز لاکچری از خواست های به روز طراحان داخلی و معماران زبده می باشد

مزایای کلید های هوشمند :

قابل نصب در قوطی های معمولی
بدون تغییر در سیم کشی
بدون نیاز به دستگاه جانبی
اتصال مستقیم به موبایل و تبلت
کنترل کلید از هر جای دنیا
تنظیم سناریو
زمانبندی خاموش و روشن



جانمایی کلید هوشمند :

تمامی کلید های هوشمند از تک پل تا دو پل و سه پل و چهارپل هوشمند را در فضای های خواب ها ، پذیرایی و آشپزخانه جانمایی میشوند .

کلید تک پل : در فضای بالای سر تخت ، در راهرو ها و تراس

کلید دو پل : در فضای سرویس بهداشتی و مطبخ

کلید سه پل : در فضای خواب ها

کلید چهارپل : در فضای نشیمن و پذیرایی

سیستم صوتی هوشمند

سیستم صوتی هوشمند یکی دیگر از قابلیت های است که به واسطه ی آن، می توانید کنترل سیستم های صوتی و تصویری و یا تجهیزات تکمیل کننده آن را به عهده بگیرید. با استفاده از سیستم صوتی هوشمند، امکان پخش موزیک های متفاوت در نقاط مختلف ساختمان وجود دارد و یا با کمک این سیستم صوتی هوشمند بسیار پیشرفته می توان از بالاترین سطح کیفی صدا و نور بهره برد. ممکن است در خانه هوشمند شما چندین تلویزیون وجود داشته باشد در نتیجه برای هر یک از آنها سیستم صوتی و تصویری مجزایی تهیه کرده باشید. در خانه هوشمند خود می توانید انتقال صدا و تصویر دستگاه های صوتی و تصویری، از یک نقطه به نقطه دیگر را، بدون نیاز به سیم کشی اضافه انجام دهید.



مشخصات :

آمپلی فایر بلوتوثی اهمی با
چیپست اورجینال، 4 تا 8 اهم،
، ورودی AUX دارای ورودی
، ورودی AUX، خروجی USB
نیاز به (DC برق 12 تا 24 ولت
آداپتور جداگانه دارد)، دارای کلید
کنترل حجم صدا

توان خروجی :

100 وات (2 کانال 50 وات) با
TPA3116 چیپست اورجینال

ابعاد :

، mm طول 60mm عرض 60
، mm ارتفاع 30

برد آمپلی، صفحات محافظ زیر و
روی برد اصلی به همراه پیچ ها
و اسپیسرهای مخصوص و
فیش آداپتوری

محتویات بسته :



پنل موسیقی:

کنترل کننده مرکزی هوشمند و پنل موسیقی یک محصول با ترکیبی از چند ویژگی منحصر به فرد است. پنل موسیقی یا آمپلی فایر لمسی دیواری اهمی دارای یک صفحه نمایش رنگی 7 اینچ است که به عنوان یک سینمای خانگی منحصر به فرد شناخته می شود. همچنین دارای 8 کانال 25 وات و دو زون پخش مجزا می باشد.

با آمپلی فایر داخلی قدرتمند و اتصال به اسپیکرهای سقفی استریو SD، HDMI و بکارگیری درگاه های متنوعی همچون HiFi، LAN، WiFi، بلوتوث، AUX، USB، Card و بهره مندی از سیستم عامل اندروید DLNA، ESHaring پخش موسیقی دیواری و سینمای خانگی منحصر به فردی را ایجاد کرده است.



اسپیکر سقفی:

اسپیکرهای سقفی دسته‌ای از اسپیکرها هستند که برای نصب داخل سقف‌های کاذب طراحی و تولید شده‌اند. این نوع اسپیکرها با توجه به مشخصه‌هایی که دارند، برای فضاهای متنوع با حجم و کیفیت متفاوت صدا مناسب می‌باشند. در فضاهایی مانند سالن پذیرایی، اتاق‌های نشیمن و خواب، سرویس بهداشتی، استخر، دفاتر کار، مغازه‌ها، رستوران‌ها، مدارس و... می‌توان آن‌ها را به راحتی در سقف‌های گچی و کنافی نصب نمود.



SMART CURTAIN



Voice control



Touch-and-stop



App control



Stop at any obstacle



Remote control



One-click to On / Off



Timer setting



Blackout pull manually



Smart linkage

پرده برقی هوشمند یک نوع پرده است که با استفاده از فناوری هوشمند و اتوماسیون قابل کنترل است. این پرده‌ها قادر به بازوبسته شدن خودکار و همچنین تنظیم شیب و پارچگی پرده‌ها هستند. آن‌ها معمولاً به صورت الکتریکی عمل می‌کنند و مجهز به موتورهای الکتریکی هستند که با دستورات ورودی از طریق سیستم کنترل مربوطه کار می‌کنند.


این قابلیت کنترل از راه دور به کاربران اجازه می‌دهد تا پرده‌ها را به صورت راحت و سریع بازوبسته کنند. همچنین برنامه‌های خاص را برای تنظیم زمانبندی پرده‌ها تنظیم کنند. با هر جنس و وزنی پرده‌ها را می‌شود هوشمند کرد.



موتور پرده هوشمند

با آمدن پرده برقی به خانه ها نیازی به باز و بسته کردن پرده ها با دست نیست چرا که این کار را موتور پرده برقی انجام می دهد. موتور پرده برقی در نوع 220 و 240 ولت موجود است که در نوع 220 ولت تنوع بیشتر می باشد. موتور پرده برقی بهتر است که دارای توانایی تنظیم سرعت باشد تا بتوان هر زمان که مایل بودید سرعت را کم یا زیاد کنید. موتور پرده برقی روی هر پرده ای قابل نصب است. به عبارتی هر پرده ای را می توان هوشمند کرد. فقط باید ریل های مناسب برای حرکت کردن پرده به کار برده شود. موتور پرده برقی را روی هر پنجره و با هر نوع پارچه ای می توان استفاده کرد.





کنترل پرده هوشمند :

با توجه به موتور الکتریکی نصب شده بر روی پرده برقی، رایج ترین روش برای کنترل پرده، کنترل از طریق ریموت است. با کمک ریموت می‌توانید از هر نقطه از خانه پرده ها را باز و بسته کنید. معمولاً اکثر مشتریان از طریق ریموت کنترل پرده برقی برای باز و بسته کردن پرده های خود استفاده می کنند. راه های دیگری نیز وجود دارد که به نوع و نیاز مشتری بستگی دارد



کنترل اسپلیت هوشمند :

در این روزهای گرم پیش رو ، هوای خنک و مطبوع خانه و محل کار یکی از دغدغه های ماست . به کمک گجت هایی که در این صفحه معرفی میشوند می توانید به راحتی بدون نیاز به سرور مرکزی از طریق گوشی موبایل کولر گازی را کنترل کنید . و به هنگام ورود به خانه و یا محل کار از هوای تازه و خنک لذت ببرید . علاوه بر این امکان کنترل تلوزیون و تمامی وسایل برقی دارای ریموت کنترل IR را به ما میدهد .



کنترل کولر با موبایل از راه دور :

کنترل کولر با موبایل هوشمند دارای مزایای زیادی است. مزیت اصلی این است که می‌توانید قبل از رسیدن به خانه دمای مناسب را تنظیم کنید. با انجام این کار، لحظه‌ای که وارد خانه خود شدید متوجه می‌شوید که دما دقیقاً همان دمایی است که می‌خواهید، **موبایل** این امکان را فراهم می‌کند تا سیستم اسپیلت را از راه دور تنظیم کنید تا روشن شود. این قابلیت از طریق نرم‌افزار خاصی در گوشی هوشمند امکان‌پذیر است که سیستم کولر را کنترل می‌کند. این عملکرد هم برای مصارف خانگی و هم برای اماکن اداری کاربرد دارد. کنترل کولر از طریق تلفن جدیدترین فناوری تولید کنندگان پیشرو است.

علاوه بر این اگر هنگام خروج از خانه، فراموش کردید کولر خود را خاموش کنید از طریق **کنترل با موبایل** می‌توانید این کار را به راحتی انجام دهید. همچنین، می‌توانید زمانی که در اتاق‌های دیگر خانه هستید و به ریموت کنترل دسترسی ندارید مستقیماً کولر گازی را با نرم‌افزار گوشی خود کنترل کنید. به این ترتیب اگر در رختخواب دراز کشیده‌اید و می‌خواهید سالن را گرم کنید می‌توانید از طریق گوشی هوشمند خود به این هدف برسید. مزیت بزرگ دیگر **کنترل با موبایل** این است که می‌توانید سیستم تهویه مطبوع خود را در شرایطی که ریموت کنترل آن به درستی کار نمی‌کند تنظیم کنید. همچنین لازم نیست تنظیماتی که در مورد کنترل دما برایتان مطلوب‌تر است را به خاطر بسپارید. کافی است این پارامترها را در برنامه گوشی خود ذخیره کرده و تنها با یک کلیک به دمایی که دوست دارید دسترسی داشته باشید.

